

令和7年1月31日

## 畜産物流通調査 食肉流通統計（令和6年12月分）

豚枝肉生産量は前年同月に比べ0.6%減少、  
成牛枝肉生産量は前年同月に比べ2.1%増加

### 【調査結果の概要】

#### 1 豚

(1) 全国のと畜頭数は146万4,169頭で、前年同月並みとなり、前月に比べ3.9%増加した。

(2) 全国の枝肉生産量は11万5,230 tで、前年同月に比べ0.6%減少し、前月に比べ2.9%増加した。

(3) 調査卸売市場（10食肉中央卸売市場＋15食肉地方卸売市場（以下同じ。））における極上・上規格の取引成立頭数は9万3,795頭で、前年同月に比べ5.5%増加し、前月に比べ9.6%増加した。

また、卸売価格は634円/kgで、前年同月に比べ11.6%上昇し、前月に比べ7.5%上昇した。

図1 豚と畜頭数及び卸売価格（極上・上規格）の推移（全国）

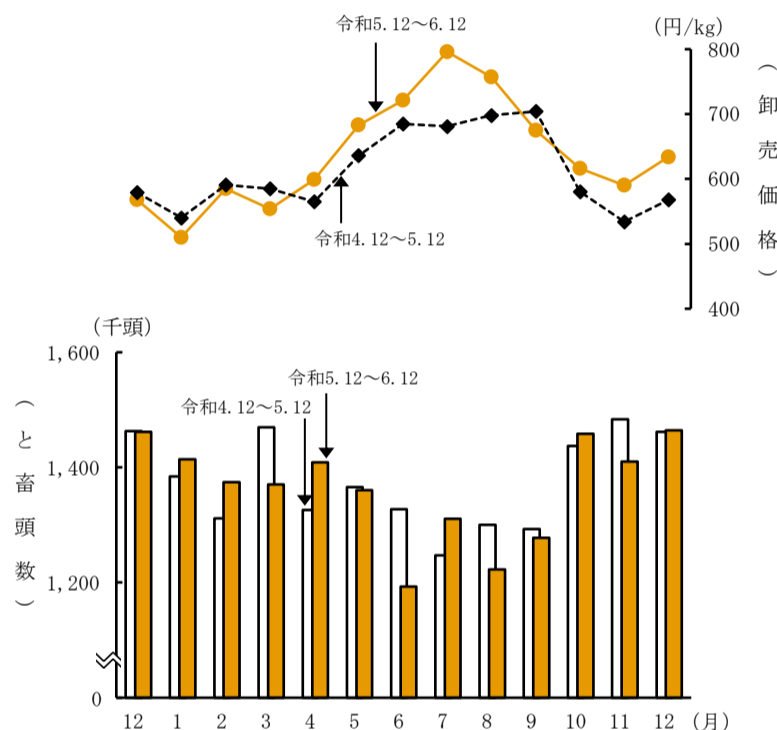


表1 豚のと畜頭数及び枝肉生産量

区分	と畜頭数			枝肉生産量		
	実数	対前年同月比	対前月比	実数	対前年同月比	対前月比
全国	1,464,169 頭	100.2 %	103.9 %	115,230 t	99.4 %	102.9 %

[参考]月別のと畜頭数の増減要因の1つとなり得る、主にと畜場が稼働する平日（土、日、祝日及び12月29日～1月3日を除く、月～金曜日）の日数は、当月は20日（前年12月：20日、本年11月：20日）。

表2 豚の枝肉取引成立頭数及び卸売価格（極上・上規格）

区分	取引成立頭数			卸売価格		
	実数	対前年同月比	対前月比	実数	対前年同月比	対前月比
調査卸売市場計	93,795 頭	105.5 %	109.6 %	634 円/kg	111.6 %	107.5 %
東京	7,155	96.1	98.9	638	115.4	111.7
大阪	941	88.8	157.6	536	100.0	91.6

注：極上・上規格とは、豚枝肉取引規格のうち、「極上」と「上」を合わせたものである。

## 2 成牛

- (1) 全国のと畜頭数は10万316頭で、前年同月に比べ2.9%増加し、前月に比べ8.4%減少した。
- (2) 全国の枝肉生産量は4万5,997 tで、前年同月に比べ2.1%増加し、前月に比べ7.9%減少した。
- (3) 調査卸売市場における去勢B-3・2規格の取引成立頭数は2,465頭で、前年同月に比べ11.7%減少し、前月に比べ4.4%増加した。
- また、卸売価格は1,584円/kgで、前年同月に比べ1.6%上昇し、前月に比べ3.9%上昇した。

図2 成牛と畜頭数及び卸売価格（去勢B-3・2規格）の推移（全国）

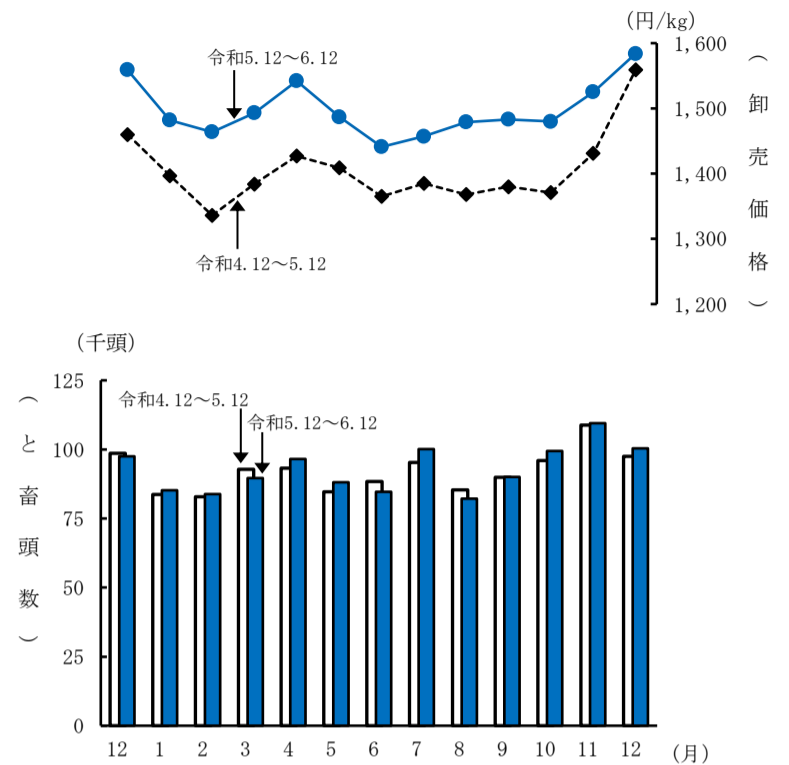


表3 成牛のと畜頭数及び枝肉生産量

区分	と畜頭数			枝肉生産量		
	実数	対前年同月比	対前月比	実数	対前年同月比	対前月比
全国	100,316 頭	102.9 %	91.6 %	45,997 t	102.1 %	92.1 %

[参考]月別のと畜頭数の増減要因の1つとなり得る、主にと畜場が稼働する平日（土、日、祝日及び12月29日～1月3日を除く、月～金曜日）の日数は、当月は20日（前年12月：20日、本年11月：20日）。

表4 成牛の枝肉取引成立頭数及び卸売価格（去勢B-3・2規格）

区分	取引成立頭数			卸売価格		
	実数	対前年同月比	対前月比	実数	対前年同月比	対前月比
調査卸売市場計	2,465 頭	88.3 %	104.4 %	1,584 円/kg	101.6 %	103.9 %
東京	933	87.0	107.0	1,592	100.7	104.9
大阪	198	83.9	99.0	1,632	101.1	104.3

注：去勢B-3・2規格とは、牛枝肉取引規格のうち、和牛去勢、乳牛去勢、交雑牛去勢及びその他の牛去勢の、それぞれの「B-3」と「B-2」を合わせたものである。

## 【統計表】

<https://www.e-stat.go.jp/stat-search/files/data?sinfid=000040140951&ext=xls>

## 【調査の概要】

[https://www.maff.go.jp/j/tokei/kouhyou/tikusan\\_ryutu/gaiyou/](https://www.maff.go.jp/j/tokei/kouhyou/tikusan_ryutu/gaiyou/)

## 【調査結果の主な利活用】

- ・ 食料・農業・農村基本計画における生産努力目標の策定及び検証のための資料
- ・ 関税暫定措置法（昭和35年法律第36号）に基づく関税の緊急措置の輸入基準数量を算出するための資料
- ・ 畜産経営の安定に関する法律（昭和36年法律第183号）に基づく経営安定交付金制度における交付金算定のための資料

## 【ホームページの掲載案内】

- ・ 本資料は、農林水産省ホームページの統計情報に掲載している分野別分類「作付面積・生産量、家畜の頭数など」・「農畜産物卸売市場」、品目別分類「畜産（市場・流通）」の「畜産物流通調査」で御覧いただけます。  
[https://www.maff.go.jp/j/tokei/kouhyou/tikusan\\_ryutu/#m](https://www.maff.go.jp/j/tokei/kouhyou/tikusan_ryutu/#m)
- ・ 本資料の数値は概数値であり、確定した詳細な数値は、ホームページに掲載（令和7年7月予定）します。
- ・ 公表した数値の正誤情報は、ホームページでお知らせします。

## 【関連リンク】

卸売市場関係ページ：農林水産省＞組織別から探す＞新事業・食品産業部＞卸売市場

[https://www.maff.go.jp/j/shokusan/si\\_jyo/info/](https://www.maff.go.jp/j/shokusan/si_jyo/info/)

畜産関係ページ：農林水産省＞組織別から探す＞畜産局＞畜産

<https://www.maff.go.jp/j/chikusan/kikaku/lin/>

畜産統計調査

<https://www.maff.go.jp/j/tokei/kouhyou/tikusan/>

貿易統計（財務省）

<https://www.customs.go.jp/toukei/info/>

小売物価統計調査（総務省）

<https://www.stat.go.jp/data/kouri/>

家計調査（総務省）

<https://www.stat.go.jp/data/kakei/>

## お問合せ先

### ◎本統計調査結果について

農林水産省 大臣官房統計部  
生産流通消費統計課 消費統計室  
流通動向第2班

電話：（代表） 03-3502-8111 内線3710  
：（直通） 03-3502-5947

### ◎農林水産統計全般について

農林水産省 大臣官房統計部  
統計企画管理官 統計広報推進班


電話：（代表） 03-3502-8111 内線3589  
：（直通） 03-6744-2037



政府統計

政府統計の総合窓口  
(e-Stat)

<https://www.e-stat.go.jp/>



SAFF

データので。  
農林水産統計  
Statistics of Agriculture,  
Forestry and Fisheries

次回（令和7年1月分）の公表は、令和7年2月28日午後3時の予定です。