

令和6年11月29日

畜産物流通調査 食肉流通統計（令和6年10月分）

豚と畜頭数は前年同月に比べ1.5%増加、
成牛と畜頭数は前年同月に比べ3.6%増加

【調査結果の概要】

1 豚

(1) 全国のと畜頭数は145万8,325頭で、前年同月に比べ1.5%増加し、前月に比べ14.1%増加した。

(2) 全国の枝肉生産量は11万3,749 tで、前年同月に比べ1.5%増加し、前月に比べ15.8%増加した。

(3) 調査卸売市場（10食肉中央卸売市場＋15食肉地方卸売市場（以下同じ。））における極上・上規格の取引成立頭数は9万2,183頭で、前年同月に比べ9.0%増加し、前月に比べ18.2%増加した。

また、卸売価格は616円/kgで、前年同月に比べ6.2%上昇し、前月に比べ8.7%低下した。

図1 豚と畜頭数及び卸売価格（極上・上規格）の推移（全国）

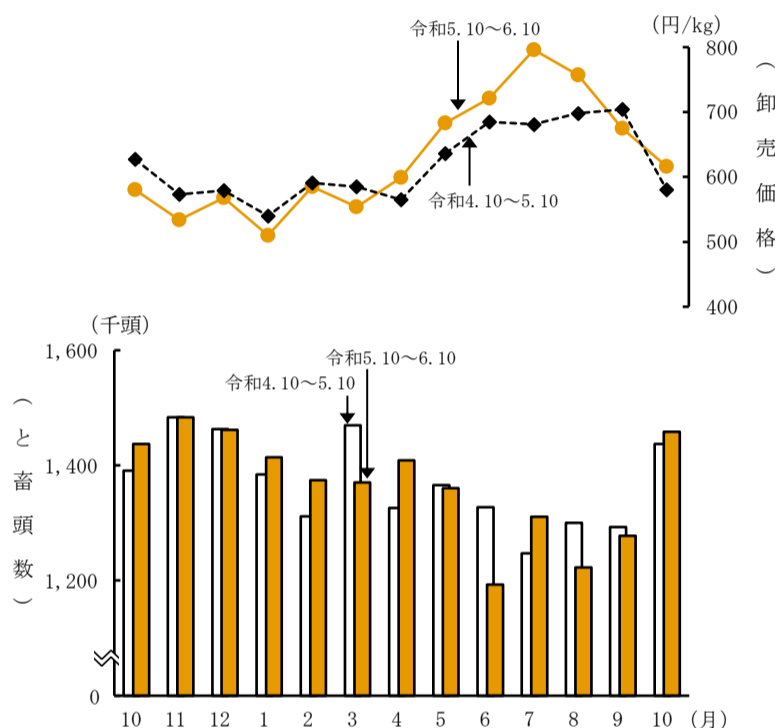


表1 豚のと畜頭数及び枝肉生産量

区分	と畜頭数			枝肉生産量		
	実数	対前年同月比	対前月比	実数	対前年同月比	対前月比
全国	1,458,325 頭	101.5 %	114.1 %	113,749 t	101.5 %	115.8 %

[参考]月別のと畜頭数の増減要因の1つとなり得る、主にと畜場が稼働する平日（土、日、祝日及び12月29日～1月3日を除く、月～金曜日）の日数は、当月は22日（前年10月：21日、本年9月：19日）。

表2 豚の枝肉取引成立頭数及び卸売価格（極上・上規格）

区分	取引成立頭数			卸売価格		
	実数	対前年同月比	対前月比	実数	対前年同月比	対前月比
調査卸売市場計	92,183 頭	109.0 %	118.2 %	616 円/kg	106.2 %	91.3 %
東京	7,477	94.9	107.7	620	110.5	92.8
大阪	810	102.3	178.8	583	93.0	78.7

注：極上・上規格とは、豚枝肉取引規格のうち、「極上」と「上」を合わせたものである。

2 成牛

- (1) 全国のと畜頭数は9万9,479頭で、前年同月に比べ3.6%増加し、前月に比べ10.4%増加した。
- (2) 全国の枝肉生産量は4万4,522 tで、前年同月に比べ2.6%増加し、前月に比べ10.3%増加した。
- (3) 調査卸売市場における去勢B-3・2規格の取引成立頭数は2,281頭で、前年同月に比べ2.0%減少し、前月に比べ14.9%増加した。
- また、卸売価格は1,480円/kgで、前年同月に比べ8.0%上昇し、前月に比べ0.2%低下した。

図2 成牛と畜頭数及び卸売価格（去勢B-3・2規格）の推移（全国）

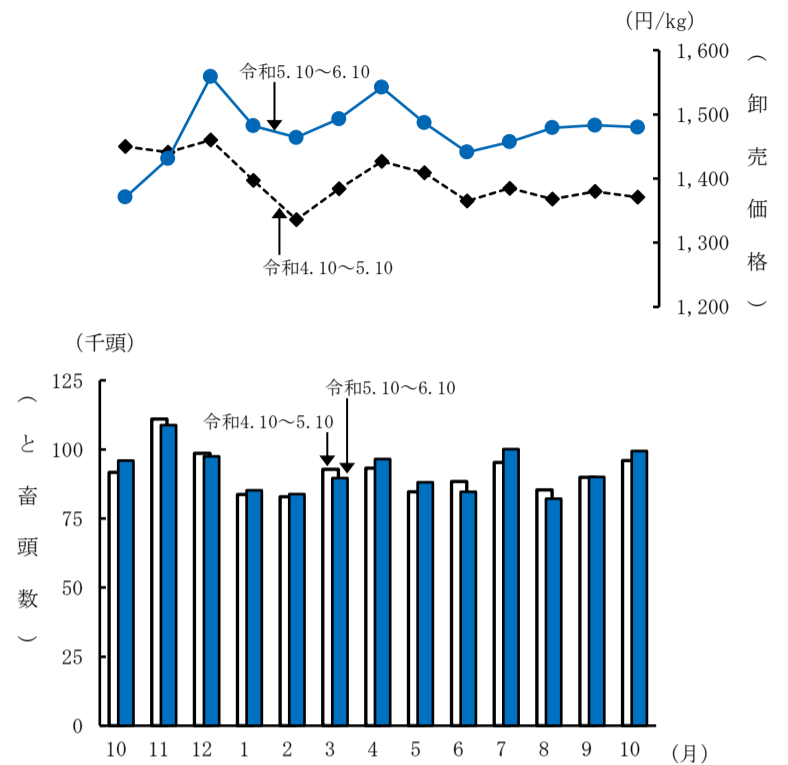


表3 成牛のと畜頭数及び枝肉生産量

区分	と畜頭数			枝肉生産量		
	実数	対前年同月比	対前月比	実数	対前年同月比	対前月比
全国	99,479	103.6	110.4	44,522	102.6	110.3

[参考]月別のと畜頭数の増減要因の1つとなり得る、主にと畜場が稼働する平日（土、日、祝日及び12月29日～1月3日を除く、月～金曜日）の日数は、当月は22日（前年10月：21日、本年9月：19日）。

表4 成牛の枝肉取引成立頭数及び卸売価格（去勢B-3・2規格）

区分	取引成立頭数			卸売価格		
	実数	対前年同月比	対前月比	実数	対前年同月比	対前月比
調査卸売市場計	2,281	98.0	114.9	1,480	108.0	99.8
東京	902	111.5	125.8	1,493	111.1	100.1
大阪	146	67.6	86.4	1,492	107.3	97.6

注：去勢B-3・2規格とは、牛枝肉取引規格のうち、和牛去勢、乳牛去勢、交雑牛去勢及びその他の牛去勢の、それぞれの「B-3」と「B-2」を合わせたものである。

【統計表】

<https://www.e-stat.go.jp/stat-search/files/data?sinfid=000040140949&ext=xls>

【調査の概要】

https://www.maff.go.jp/j/tokei/kouhyou/tikusan_ryutu/gaiyou/

【調査結果の主な利活用】

- ・ 食料・農業・農村基本計画における生産努力目標の策定及び検証のための資料
- ・ 関税暫定措置法（昭和35年法律第36号）に基づく関税の緊急措置の輸入基準数量を算出するための資料
- ・ 畜産経営の安定に関する法律（昭和36年法律第183号）に基づく経営安定交付金制度における交付金算定のための資料

【ホームページの掲載案内】

- ・ 本資料は、農林水産省ホームページの統計情報に掲載している分野別分類「作付面積・生産量、家畜の頭数など」・「農畜産物卸売市場」、品目別分類「畜産（市場・流通）」の「畜産物流通調査」で御覧いただけます。
https://www.maff.go.jp/j/tokei/kouhyou/tikusan_ryutu/#m
- ・ 本資料の数値は概数値であり、確定した詳細な数値は、ホームページに掲載（令和7年7月予定）します。
- ・ 公表した数値の正誤情報は、ホームページでお知らせします。

【関連リンク】

卸売市場関係ページ：農林水産省＞組織別から探す＞新事業・食品産業部＞卸売市場

https://www.maff.go.jp/j/shokusan/si_jyo/info/

畜産関係ページ：農林水産省＞組織別から探す＞畜産局＞畜産

<https://www.maff.go.jp/j/chikusan/kikaku/lin/>

畜産統計調査

<https://www.maff.go.jp/j/tokei/kouhyou/tikusan/>

貿易統計（財務省）

<https://www.customs.go.jp/toukei/info/>

小売物価統計調査（総務省）

<https://www.stat.go.jp/data/kouri/>

家計調査（総務省）

<https://www.stat.go.jp/data/kakei/>

お問合せ先

◎本統計調査結果について

農林水産省 大臣官房統計部
生産流通消費統計課 消費統計室
流通動向第2班

電話：（代表） 03-3502-8111 内線3710
：（直通） 03-3502-5947

◎農林水産統計全般について

農林水産省 大臣官房統計部
統計企画管理官 統計広報推進班


電話：（代表） 03-3502-8111 内線3589
：（直通） 03-6744-2037



政府統計

政府統計の総合窓口
(e-Stat)

<https://www.e-stat.go.jp/>



SAFF

データので。
農林水産統計
Statistics of Agriculture,
Forestry and Fisheries

次回（令和6年11月分）の公表は、令和6年12月27日午後3時の予定です。