

令和6年7月31日

## 畜産物流通調査 食肉流通統計（令和6年6月分）

— 豚と畜頭数は前年同月に比べ10.1%減少、  
成牛と畜頭数は前年同月に比べ4.2%減少 —

### 【調査結果の概要】

#### 1 豚

- (1) 全国のと畜頭数は119万3,058頭で、前年同月に比べ10.1%減少し、前月に比べ12.3%減少した。
- (2) 全国の枝肉生産量は9万4,729tで、前年同月に比べ9.8%減少し、前月に比べ13.0%減少した。
- (3) 調査卸売市場（10食肉中央卸売市場＋15食肉地方卸売市場（以下同じ。））における極上・上規格の取引成立頭数は6万8,479頭で、前年同月に比べ10.2%減少し、前月に比べ14.0%減少した。
- また、卸売価格は721円/kgで、前年同月に比べ5.3%上昇し、前月に比べ5.6%上昇した。

図1 豚と畜頭数及び卸売価格（極上・上規格）の推移（全国）

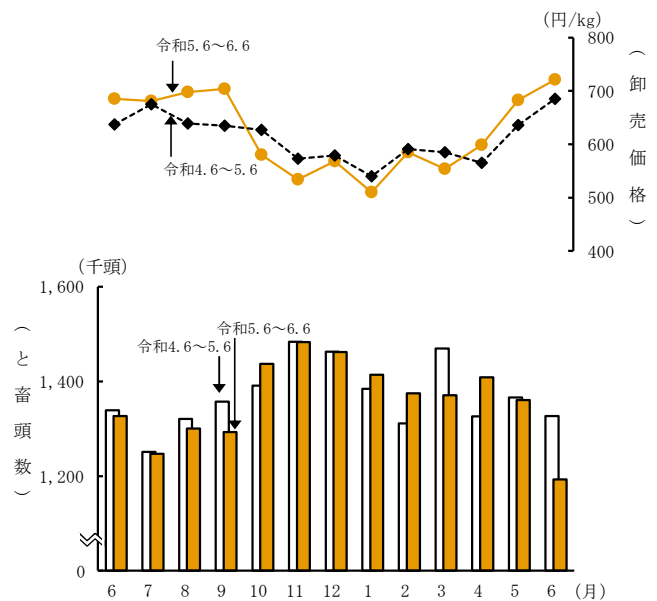


表1 豚のと畜頭数及び枝肉生産量

区分	と畜頭数			枝肉生産量		
	実数	対前年同月比	対前月比	実数	対前年同月比	対前月比
全国	1,193,058 頭	89.9 %	87.7 %	94,729 t	90.2 %	87.0 %

表2 豚の枝肉取引成立頭数及び卸売価格（極上・上規格）

区分	取引成立頭数			卸売価格		
	実数	対前年同月比	対前月比	実数	対前年同月比	対前月比
調査卸売市場計	68,479 頭	89.8 %	86.0 %	721 円/kg	105.3 %	105.6 %
東京	5,363	82.7	80.4	755	108.2	105.4
大阪	296	71.7	73.3	811	120.5	114.5

注：極上・上規格とは、豚枝肉取引規格のうち、「極上」と「上」を合わせたものである。

## 2 成牛

- (1) 全国のと畜頭数は8万4,676頭で、前年同月に比べ4.2%減少し、前月に比べ3.8%減少した。
- (2) 全国の枝肉生産量は3万9,121 tで、前年同月に比べ3.5%減少し、前月に比べ3.0%減少した。
- (3) 調査卸売市場における去勢B-3・2規格の取引成立頭数は2,023頭で、前年同月に比べ15.1%減少し、前月に比べ1.2%減少した。  
また、卸売価格は1,441円/kgで、前年同月に比べ5.6%上昇し、前月に比べ3.1%低下した。

図2 成牛と畜頭数及び卸売価格（去勢B-3・2規格）の推移（全国）

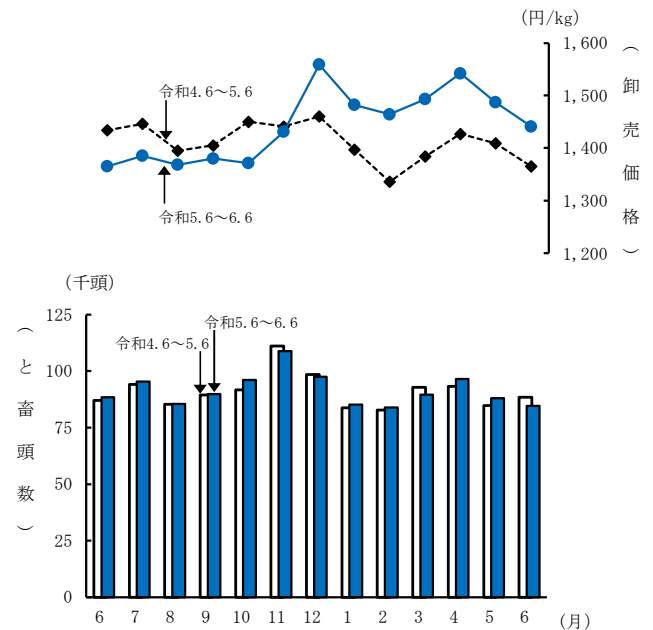


表3 成牛のと畜頭数及び枝肉生産量

区分	と畜頭数			枝肉生産量		
	実数	対前年同月比	対前月比	実数	対前年同月比	対前月比
全国	84,676	95.8	96.2	39,121	96.5	97.0

表4 成牛の枝肉取引成立頭数及び卸売価格（去勢B-3・2規格）

区分	取引成立頭数			卸売価格		
	実数	対前年同月比	対前月比	実数	対前年同月比	対前月比
調査卸売市場計	2,023	84.9	98.8	1,441	105.6	96.9
東京	788	87.8	100.9	1,426	105.1	95.4
大阪	176	83.0	115.0	1,421	104.4	95.2

注：去勢B-3・2規格とは、牛枝肉取引規格のうち、和牛去勢、乳牛去勢、交雑牛去勢及びその他の牛去勢の、それぞれの「B-3」と「B-2」を合わせたものである。

## 【統計表】

<https://www.e-stat.go.jp/stat-search/files/data?sinfid=000040140945&ext=xls>

## 【調査の概要】

[https://www.maff.go.jp/j/tokei/kouhyou/tikusan\\_ryutu/gaiyou/](https://www.maff.go.jp/j/tokei/kouhyou/tikusan_ryutu/gaiyou/)

## 【調査結果の主な利活用】

- ・ 食料・農業・農村基本計画における生産努力目標の策定及び検証のための資料
- ・ 関税暫定措置法（昭和35年法律第36号）に基づく関税の緊急措置の輸入基準数量を算出するための資料
- ・ 畜産経営の安定に関する法律（昭和36年法律第183号）に基づく経営安定交付金制度における交付金算定のための資料

## 【ホームページの掲載案内】

- ・ 本資料は、農林水産省ホームページの統計情報に掲載している分野別分類「作付面積・生産量、家畜の頭数など」・「農畜産物卸売市場」、品目別分類「畜産（市場・流通）」の「畜産物流通調査」で御覧いただけます。  
[https://www.maff.go.jp/j/tokei/kouhyou/tikusan\\_ryutu/#m](https://www.maff.go.jp/j/tokei/kouhyou/tikusan_ryutu/#m)
- ・ 本資料の数値は概数値であり、確定した詳細な数値は、ホームページに掲載（令和7年7月予定）します。
- ・ 公表した数値の正誤情報は、ホームページでお知らせします。

## 【関連リンク】

卸売市場関係ページ：農林水産省＞組織別から探す＞新事業・食品産業部＞卸売市場

<https://www.maff.go.jp/j/shokusan/sijyo/info/>

畜産関係ページ：農林水産省＞組織別から探す＞畜産局＞畜産

<https://www.maff.go.jp/j/chikusan/kikaku/lin/>

畜産統計調査

<https://www.maff.go.jp/j/tokei/kouhyou/tikusan/>

貿易統計（財務省）

<https://www.customs.go.jp/toukei/info/>

小売物価統計調査（総務省）

<https://www.stat.go.jp/data/kouri/>

家計調査（総務省）

<https://www.stat.go.jp/data/kakei/>

## お問合せ先

### ◎本統計調査結果について

農林水産省 大臣官房統計部  
生産流通消費統計課 消費統計室  
流通動向第2班

電話：（代表） 03-3502-8111 内線3710  
：（直通） 03-3502-5947

### ◎農林水産統計全般について

農林水産省 大臣官房統計部  
統計企画管理官 統計広報推進班


電話：（代表） 03-3502-8111 内線3589  
：（直通） 03-6744-2037



政府統計

政府統計の総合窓口  
(e-Stat)

<https://www.e-stat.go.jp/>



データのカで。  
農林水産統計  
Statistics of Agriculture,  
Forestry and Fisheries

次回（令和6年7月分）の公表は、令和6年8月30日午後3時の予定です。